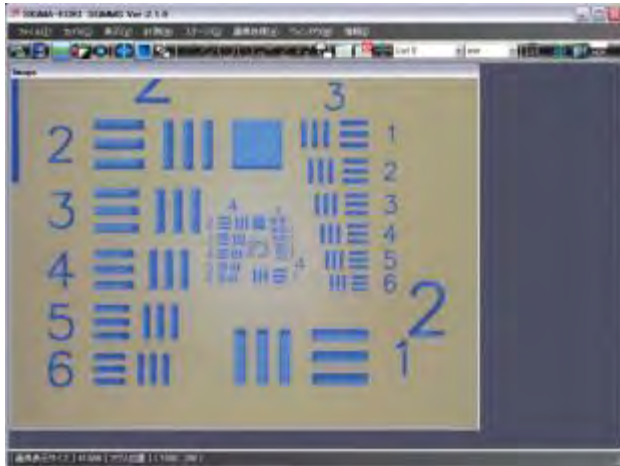


画像計測ソフトウェア SGMMS-ms

簡単操作で画像取得／寸法計測／焦点合成



●ズームマイクロスコープや実体顕微鏡の観察像を専用USBカメラからPCに取り込み簡単に画像取得／動画取得／画像計測が可能です。

●専用のUSBカメラにてサンプリングと計測がサクサク行えます。

●画像改善機能やフォーカス合成機能を盛り込み低価格と使いやすさを両立しました。

●キャリブレーション用金属対物マイクロメーターが同梱されています。

HDR(High Dynamic Range imaging)機能

反射率の異なる対象物を観察した際の、白とびや黒つぶれを軽減した画像を撮影します。
サンプルの状態を忠実に撮影できます。




通常画像



HDR画像



通常画像



HDR画像

焦点合成／3D表示機能

合成画像例



3D表示

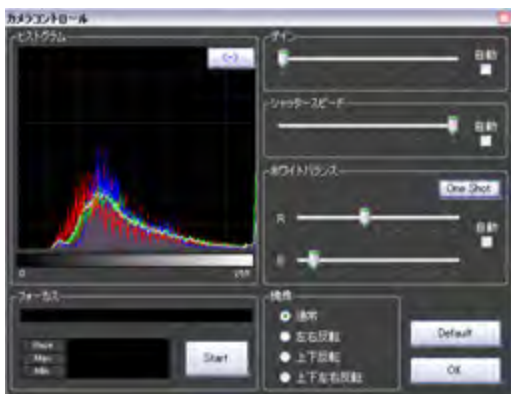
●Z軸ステージと組み合わせて画面全体にピントの合った画像を撮影できます。

●弊社AxisProにて取得した複数の連続フォーカス画像を焦点合成し、3Dプロフィール表示が可能になります

画像計測ソフトウェア SGMMS-ms

簡単操作で画像取得／寸法計測／焦点合成

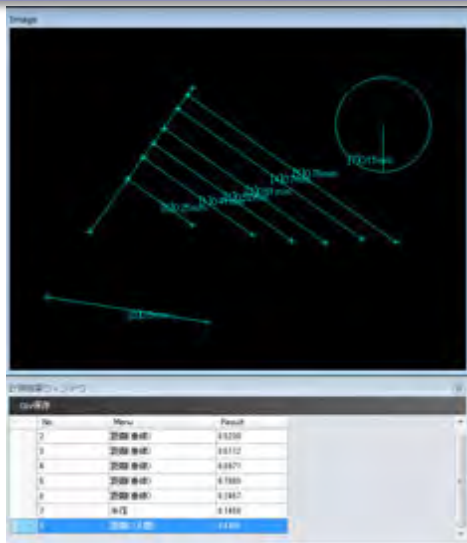
カメラコントロール



カメラコントロール表示

- ゲイン（マニュアル/オート）
- シャッタースピード（マニュアル/オート）
- ホワイトバランス（マニュアル/オート/ワンショット）
- 反転設定（左右、上下、上下左右）
- 輝度ヒストグラム表示
- フォーカスバーにより合焦点位置を数値で表示

画像キャプチャ機能 及び 計測機能



計測結果表示

- 画像保存（BMP,JPG,TIFF,PNG形式）
- サムネイル保存・表示機能
- 動画保存（AVI形式）
- 計測機能（2点間、垂線距離、角度、半径/直径、カウント）
- 計測結果保存（CSV形式）
- 十字線・スケール線表示機能

画像計測ソフトウェア SGMMS-ms1

- 販売価格：120,000円
- 内容：画像計測ソフトウェア、対物マイクロメーター
- 対応パソコンOS：WindowsXP、7、8、10

画像計測ソフトウェア SGMMS-ms2

- 販売価格：220,000円
- 内容：画像計測ソフトウェア、対物マイクロメーター
- USBカメラ（解像度1024 × 768Pixel
1/3インチ Cマウント）
- 対応パソコンOS：WindowsXP、7、8、10

株式会社マイクロサポート

〒422-8036 静岡市駿河区敷地1-3-19
TEL:054-269-5002 FAX:054-269-5003
<http://www.microsupport.co.jp>

【販売代理店】

(株)テクノサイエンス

〒264-0034 千葉市若葉区原町929-8
TEL:043-206-0155 FAX:043-206-0188
<https://www.techno-lab.co.jp/>

MSL-16-00010-2